

Beskrivelse

Spidsstykke bruges ved overgang mellem 2 kanalstørrelser

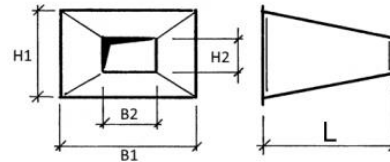
Montage og vedligehold

Inden montage tjekkes alle dele eksempelvis tætningslister.
Eventuelle urenheder fjernes

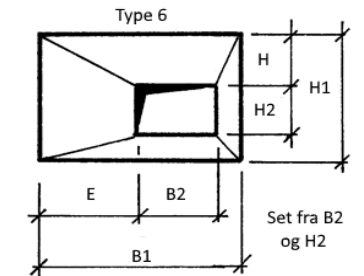
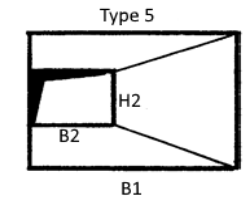
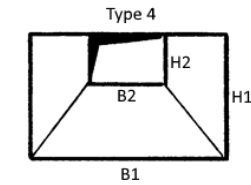
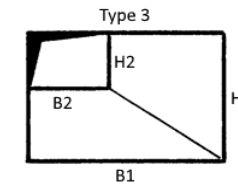
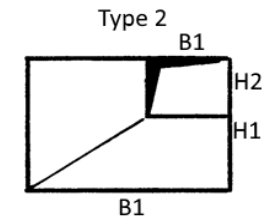
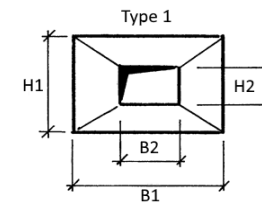
Vedligeholdes udvendigt ved at rengøre med egnet redskab;
kost, støvsuger eller klud.

Det anbefales jævnligt at kontrollere fittings og rør indvendigt
og om nødvendigt rengøre disse for at undgå støv og skidt.

Størst side a, b mm	Standard L mm
100-350	300
351-750	450
751-1200	600



6 Typer



Bestilling - eksempel

Produkt	SS	700	300	500	400	L:400	T:6	E:100	H:-50	S1: LS	S2: EB	L1:100	L2:250
B1													
H1													
B2													
H2													
L													
Type													
E													
H													
S1													
S2													
L1													
L2													

